

SKRIPSI

**ANALISIS POTENSI PENGEMBANGAN DAN DAYA SAING SATUAN
WILAYAH PEMBANGUNAN SEBAGAI PUSAT KEGIATAN LOKAL
KABUPATEN CILACAP**



Oleh:
LU'LUUL MA'SUMAH
NIM 15602011015

**PROGRAM STUDI EKONOMI PEMBANGUNAN
FAKULTAS EKONOMI
UNIVERSITAS NAHDLATUL ULAMA AL GHAZALI
CILACAP
2020**

SKRIPSI

**ANALISIS POTENSI PENGEMBANGAN DAN DAYA SAING SATUAN
WILAYAH PEMBANGUNAN SEBAGAI PUSAT KEGIATAN LOKAL
KABUPATEN CILACAP**

Diajukan untuk memenuhi persyaratan menyusun skripsi pada Fakultas Ekonomi
Universitas Nahdlatul Ulama Al Ghazali

Oleh:
LU'LUUL MA'SUMAH
NIM 15602011015

**PROGRAM STUDI EKONOMI PEMBANGUNAN
FAKULTAS EKONOMI
UNIVERSITAS NAHDLATUL ULAMA AL GHAZALI
CILACAP
2020**

SKRIPSI

ANALISIS POTENSI PENGEMBANGAN DAN DAYA SAING SATUAN
WILAYAH PEMBANGUNAN SEBAGAI PUSAT KEGIATAN LOKAL
KABUPATEN CILACAP

Oleh :
LU'LUUL MA'SUMAH
NIM 15602011015

Disetujui Untuk

Ujian Sidang Skripsi Pada tanggal:

Pembimbing I



Rasyid Wisnuaji, SE, M.E
NIDN. 0604098803

Pembimbing II



Rahmat Alhakim, S.Pt, M.E
NIDN. 0608078104

PENGESAHAN

Skripsi Saudara

Nama : LU'LUUL MA'SUMAH
NIM : 15602011015
Judul : Analisis Potensi Pengembangan dan Daya Saing
Satuan Wilayah Pembangunan sebagai Pusat
Kegiatan Lokal Kabupaten Cilacap

Telah disidang Skripsi oleh Dewan Penguji Fakultas Ekonomi Universitas Nahdlatul Ulama Al Ghazali (UNUGHA) Cilacap pada hari / tanggal :

Jum'at, 08 Januari 2021

Dan dapat diterima sebagai pemenuhan tugas akhir mahasiswa Program Strata I (S.1) Ekonomi Pembangunan Fakultas Ekonomi pada Universitas Nahdlatul Ulama Al Ghazali (UNUGHA) Cilacap.

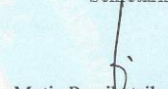
Cilacap, 08 Januari 2021

Dewan Sidang


Ketua


M. Kijal Pamungkas, M.Ec.Dev
NIDN. 0609038403

Sekretaris


Mutia Pamikatsih, M.Esy
NIDN. 0619129101


Penguji 1


M. Kijal Pamungkas, M.Ec.Dev
NIDN. 0609038403

Penguji 2


Dina Prasetyaningrum, M.M
NIDN. 0619129101

Pembimbing


Rasyid Wisnuaji, M.E
NIDN. 0604098803

Ass. Pembimbing


Rahmat Alhakim, M.E
NIDN. 0608078104

Mengetahui,
Dekan Ekonomi

Drs. H. Suyono
NIDN.-



PERNYATAAN KEASLIAN SKRIPSI

Saya yang bertanda tangan di bawah ini :

Nama : Lu'luulMa'sumah
Nim : 15602011015
Jurusan : Ekonomi Pembangunan
Fakultas : Ekonomi Universitas Nahdlatul Ulama Al-Ghazali

Menyatakan dengan sebenarnya, bahwa skripsi ini benar-benar merupakan hasil karya saya, bukan merupakan pengambilalihan tulisan atau pikiran orang lain yang saya akui sebagai tulisan atau pikiran saya, kecuali yang secara tertulis di acu dalam naskah ini dan disebutkan dalam daftar pustaka.

Apabila di kemudian hari terbukti atau dapat di buktikan bahwa skripsi ini hasil plagiasi, maka saya bersedia menerima sanksi berupa pencabutan gelar akademik yang saya peroleh terkait dengan skripsi ini.

Cilacap, 20 November 2020

Yang membuat pernyataan



Lu'luulMa'sumah
NIM. 15602011015

SURAT KETERANGAN

Menerangkan Bahwa:

Judul :

**ANALISIS POTENSI PENGEMBANGAN DAN DAYA SAING SATUAN
WILAYAH PEMBANGUNAN SEBAGAI PUSAT KEGIATAN LOKAL
KABUPATEN CILACAP**

Jenis Karya Tulis : Skripsi



Nama Penulis : LU'LUUL MA'SUMAH

No. Identitas : 156020110\5


Fakultas : EKONOMI

Program Studi : EKONOMI PEMBANGUNAN

Telah melakukan check plagiasi dengan menggunakan "Plagiarism Detector" pada naskah sebagaimana judul diatas dengan pelaksanaan dan hasil sebagai berikut:

Ke	Tanggal	Hasil	Paraf
I	23 Desember 2020	<i>Plagiarism</i> : 34 %	
		<i>Original</i> : 60 %	
		<i>Referenced</i> : 6 %	
II	28 Desember 2020	<i>Plagiarism</i> : 23 %	
		<i>Original</i> : 60 %	
		<i>Referenced</i> : 17 %	
III		<i>Plagiarism</i> : %	
		<i>Original</i> : %	
		<i>Referenced</i> : %	

SSDI; Bidang Literasi Data Digital


Ahmad Mukhlisin, M.Pd.I
NIDN. 2111098601

MOTTO

“Bukan kebahagiaan yang membuat kita bersyukur, tapi Bersyukurlah maka kita akan bahagia”

“Berbeda itu tidak salah, dan Mencintai ketidaksempurnaan itu baik”

Lulu

“Loving yourself isn't vanity, it's sanity”

Katrina Mayer

KATA PENGANTAR

Puji syukur penulis panjatkan kehadiran Allah SWT, yang telah melimpahkan rahmat dan hidayah-Nya, sehingga penulisan skripsi yang berjudul “Analisis Potensi Pengembangan dan Daya Saing Satuan Wilayah Pembangunan sebagai Pusat Kegiatan Lokal Kabupaten Cilacap” dapat terselesaikan dengan baik.

Penyusunan skripsi ini penulis banyak mendapatkan bantuan dari berbagai pihak, maka pada kesempatan ini perkenankanlah penulis mengucapkan terimakasih kepada :

1. Bapak Drs. KH. Nasrulloh, M.H selaku Rektor Universitas Nahdlatul Ulama Al Ghazali Cilacap.
2. Bapak Drs. H. Suyono selaku Dekan Fakultas Ekonomi Universitas Nahdlatul Ulama Al Ghazali Cilacap yang telah memberikan ijin penelitian kepada penulis.
3. Bapak M. Rijal Pamungkas, M.Ec., Dev selaku Ketua Program Studi Ekonomi Pembangunan yang telah memberikan pengarahan yang tak terbatas dari awal hingga akhir studi.
4. Bapak Rasyid Wisnuaji, SE, M.E selaku dosen pembimbing I dan Bapak Rahmat Al Hakim, S.Pt., M.E selaku dosen pembimbing II yang telah memberikan bimbingan dan pengarahan hingga tersusunnya skripsi ini.
5. Para dosen Fakultas Ekonomi Universitas Nahdlatul Ulama Al Ghazali yang telah memberikan bekal ilmu dan pengetahuan sehingga dapat digunakan dalam penyusunan skripsi serta untuk bekal hidup di kehidupan mendatang.
6. Bapakku tersayang H. Mukharor Abdul Jabar (Alm.) dan Ibu tercinta Siti Sa'diyah yang telah memberikan motivasi, bantuan dan dukungan baik secara moril maupun materil.
7. Bapak KH. Mufroil Abdul Jabar yang telah memberikan bantuan dan dukungan secara moril maupun materil.
8. Kakak dan adik-adikku tercinta yang telah menjadi penyemangat studiku.

9. Sahabat karibku Kurniatus Sholihah yang selalu ada saat suka maupun duka dan telah memberikan dukungan selama pengerjaan skripsi ini dari awal hingga akhir.
10. Bani Solikhatun, Zidni Nuron A'la dan Daryono yang telah memberikan motivasi dan dukungan selama proses belajar di Universitas Nahdlatul Ulama Al Ghazali.
11. Semua teman-teman seperjuangan angkatan 2015 dan adik-adik tingkat Fakultas Ekonomi Universitas Nahdlatul Ulama Al Ghazali yang telah memberikan dukungan selama studi.
12. Seluruh pihak yang tidak dapat disebutkan yang telah membantu penulis dalam menyelesaikan skripsi ini.

Penulis menyadari sepenuhnya bahwa hasil penyusunan skripsi ini masih jauh dari sempurna, oleh karena itu penulis sangat mengharapkan kesediaan pembaca untuk memberikan kritik dan saran demi sempurnanya skripsi ini.

Akhirnya penulis menyampaikan permohonan maaf yang sebesar-besarnya kepada pembaca seandainya terdapat kesalahan-kesalahan di dalam skripsi ini dan penulis berharap semoga skripsi ini dapat bermanfaat bagi semua pihak yang membutuhkan.

Cilacap, 20 November 2020

Penulis

RINGKASAN

Tujuan penelitian ini yaitu untuk mengetahui potensi pengembangan dan daya saing Satuan Wilayah Pembangunan (SWP) sebagai Pusat Kegiatan Lokal (PKL) Kabupaten Cilacap yang nantinya dapat digunakan sebagai bahan informasi dan pertimbangan dalam pengambilan kebijakan pemerintah daerah terkait pemerataan pembangunan wilayah. Data yang digunakan dalam penelitian ini yaitu data sekunder *time series* yaitu Produk Domestik Regional Bruto (PDRB) dan PDRB Per Kapita masing-masing Kecamatan di Kabupaten Cilacap dan PDRB Kabupaten Cilacap Tahun 2014 – 2018. Sedangkan Alat analisis yang digunakan dalam penelitian ini yaitu analisis Tipologi Klassen, analisis *Location Quotient*, dan analisis *Dynamic Location Quotient*.

Hasil tipologi kelas menunjukkan bahwa terdapat tiga daerah di Kabupaten Cilacap yang terklasifikasi sebagai daerah yang cepat maju dan berkembang. Ketiga daerah tersebut yaitu Kecamatan Patimuan, Kecamatan Maos, dan Kecamatan Adipala. Kemudian dari hasil perbandingan analisis *Location Quotient* dan analisis *Dynamic Location Quotient*, diketahui bahwa masing – masing Kecamatan di Kabupaten Cilacap memiliki daya saing sektoral atau karakteristik yang berbeda – beda. Dimana setiap Kecamatan memiliki daya saing berupa sektor unggulan, sektor andalan, sektor prospektif, bahkan sektor tertinggal.

Selain menjadikan kecamatan-kecamatan yang teridentifikasi sebagai daerah maju dan cepat tumbuh sebagai prioritas pembangunan atau sebagai Pusat Kegiatan Lokal (PKL), Pemerintah Kabupaten Cilacap juga harus meningkatkan pembangunan terhadap Kecamatan lain sesuai dengan karakteristik yang dimiliki oleh setiap kecamatan. Sehingga nantinya dapat tercipta suatu pembangunan ekonomi sub regional secara menyeluruh dan merata.

Kata kunci: PKL, Tipologi Klassen, analisis *Location Quotient*, analisis *Dynamic Location Quotient*, Kebijakan pemerintah.

SUMMARY

This study aims to determine the potential for development and competitiveness of the Regional Development Unit (SWP) as the Local Activity Center (PKL) of Cilacap Regency as information and consideration in local government policy making related to equitable regional development. This study uses secondary time series data, namely Gross Regional Domestic Product (GRDP) and PDRB Per Capita of each District in Cilacap Regency and Cilacap Regency in 2014-2018. The analytical tools used in this study are Klassen Typology analysis, Location Quotient analysis, and Dynamic Location Quotient analysis.

Klassen typology results show that there are three areas in Cilacap Regency that are classified as fast-developed and rapidly developing areas with a GRDP per capita value that is greater than other sub-districts. The three areas are Patimuan District, Maos District, and Adipala District. Then from the comparison of the Location Quotient analysis and Dynamic Location Quotient analysis, it is known that each District in Cilacap Regency has different sectoral competitiveness. Where each district has competitiveness in the form of superior sectors, mainstay sectors, prospective sectors, even underdeveloped sectors. It is hoped that the Cilacap Regency Government can adopt a policy as an effort to broaden sub-regional economic development as a whole and evenly.

In addition to making identified districts as developed and fast growing areas as development priorities or as Centers of Local Activities (PKL), the Cilacap district government must also increase development of other sub-districts according to the characteristics of each sub-district. So that in the future there can be created a sub-regional economic development as a whole and evenly.

Keywords: *PKL, Klassen typology, Location Quotient analysis, Dynamic Location Quotient analysis, Government policy*

DAFTAR ISI

	Halaman
SAMPUL JUDUL	i
HALAMAN JUDUL	ii
HALAMAN PERSETUJUAN DAN PENGESAHAN	iii
PERNYATAAN KEASLIAN SKRIPSI.....	v
MOTTO	vi
KATA PENGANTAR.....	vii
RINGKASAN	ix
SUMMARY.....	x
DAFTAR ISI.....	xi
DAFTAR TABEL	xiii
DAFTAR GAMBAR.....	xvi
DAFTAR SINGKATAN.....	xvii
DAFTAR LAMPIRAN	xix
I. PENDAHULUAN	
A. Latar Belakang Masalah.....	1
B. Rumusan Masalah	8
C. Tujuan Penelitian	8
D. Ruang Lingkup Penelitian.....	9
E. Manfaat Penelitian	
1. Manfaat Praktis	9
2. Manfaat Teoritis	9
II. TELAAH PUSTAKA DAN RUMUSAN MODEL PENELITIAN	
A. Tinjauan Pustaka	11
B. Perumusan Model Penelitian.....	22
C. Penelitian Terdahulu	23
D. Kerangka Berfikir.....	26
III. METODE PENELITIAN	
A. Desain Penelitian	
1. Lokasi dan waktu penelitian.....	30
2. Jenis dan sumber data.....	30
3. Teknik pengumpulan data	30
B. Definisi Konseptual Dan Operasi Variabel.....	31
C. Teknik Analisis Data	
1. Analisis tipologi kelasn	33
2. Analisis <i>location quotient</i> (LQ) dan Analisis <i>dynamic location quotient</i>	35
IV. HASIL DAN PEMBAHASAN	

A. Deskripsi Data Penelitian	
1. Keadaan Geografis Kabupaten Cilacap	39
a. Letak dan Keadaan	39
b. Luas Wilayah	42
2. Keadaan Demografi	44
3. Produk Domestik Regional Bruto dan Pertumbuhan Ekonomi Kabupaten Cilacap	46
B. Analisis Perekonomian Kecamatan	
1. Analisis Tipologi Daerah	51
2. Analisis Identifikasi Daya Saing Sektoral.....	53
C. Pembahasan	
1. Daerah Yang Berpotensi Untuk Dikembangkan Sebagai Pusat Kegiatan Lokal (PKL) di Kabupaten Cilacap	83
2. Daya Saing Sektoral dalam Perekonomian antar Kecamatan di Kabupaten Cilacap	86
V. SIMPULAN DAN IMPLIKASI	
A. Simpulan	87
B. Implikasi.....	87
C. Keterbatasan Penelitian.....	88
DAFTAR PUSTAKA	89
LAMPIRAN	
BIODATA PENULIS	

DAFTAR TABEL

Tabel		Halaman
Tabel 1.1	Luas Wilayah Menurut Kabupaten/Kota di Provinsi Jawa Tengah Tahun 2018.....	3
Tabel 1.2	Wilayah Administratif Menurut Kecamatan, Desa/Kelurahan, RT, RW Per Kecamatan	4
Tabel 3.1	Klasifikasi Tipologi Daerah	35
Tabel 4.1	Ketinggian Wilayah dari Permukaan Laut Per Kecamatan....	40
Tabel 4.2	Luas Penggunaan Lahan Kabupaten Cilacap	42
Tabel 4.3	Wilayah Administratif Menurut Kecamatan, Desa/Kelurahan, RT, RW dan Luas Wilayah	42
Tabel 4.4	Jumlah Penduduk Kabupaten Cilacap Menurut Jenis Kelamin Tahun 2018.....	45
Tabel 4.5	Luas Wilayah, Jumlah Penduduk, dan Kepadatan Penduduk Kabupaten Cilacap Tahun 2018	46
Tabel 4.6	Produk Domestik Regional Bruto Kabupaten Cilacap Menurut Lapangan Usaha Atas Dasar Harga Non-Migas Tahun 2014 - 2018	47
Tabel 4.7	Kontribusi Sektoral dalam Struktur Ekonomi Kabupaten Cilacap Tahun 2015-2018	48
Tabel 4.8	Pertumbuhan Ekonomi Sektoral Kabupaten Cilacap Tahun 2015 - 2018.....	49
Tabel 4.9	Produk Domestik Regional Bruto Per Kapita dan Klasifikasi Tipologi Daerah Menurut Kecamatan Tahun 2014 - 2018	53
Tabel 4.10	Klasifikasi Sektor Ekonomi Kecamatan Dayeuluhur Menurut Daya Saing Tahun 2014 - 2018	55
Tabel 4.11	Klasifikasi Sektor Ekonomi Kecamatan Wanareja Menurut Daya Saing Tahun 2014 - 2018.....	56

Tabel 4.12	Klasifikasi Sektor Ekonomi Kecamatan Majenang Menurut Daya Saing Tahun 2014 - 2018.....	58
Tabel 4.13	Klasifikasi Sektor Ekonomi Kecamatan Cimanggu Menurut Daya Saing Tahun 2014 - 2018.....	59
Tabel 4.14	Klasifikasi Sektor Ekonomi Kecamatan Karangpucung Menurut Daya Saing Tahun 2014 - 2018.....	60
Tabel 4.15	Klasifikasi Sektor Ekonomi Kecamatan Cipari Menurut Daya Saing Tahun 2014 - 2018.....	61
Tabel 4.16	Klasifikasi Sektor Ekonomi Kecamatan Sidareja Menurut Daya Saing Tahun 2014 - 2018.....	62
Tabel 4.17	Klasifikasi Sektor Ekonomi Kecamatan Kedungreja Menurut Daya Saing Tahun 2014 - 2018.....	63
Tabel 4.18	Klasifikasi Sektor Ekonomi Kecamatan Patimuan Menurut Daya Saing Tahun 2014 - 2018.....	64
Tabel 4.19	Klasifikasi Sektor Ekonomi Kecamatan Gandrungmangu Menurut Daya Saing Tahun 2014 - 2018.....	66
Tabel 4.20	Klasifikasi Sektor Ekonomi Kecamatan Bantarsari Menurut Daya Saing Tahun 2014 - 2018.....	67
Tabel 4.21	Klasifikasi Sektor Ekonomi Kecamatan Kawunganten Menurut Daya Saing Tahun 2014 - 2018.....	68
Tabel 4.22	Klasifikasi Sektor Ekonomi Kecamatan Kampung Laut Menurut Daya Saing Tahun 2014 - 2018.....	69
Tabel 4.23	Klasifikasi Sektor Ekonomi Kecamatan Jeruklegi Menurut Daya Saing Tahun 2014 - 2018.....	70
Tabel 4.24	Klasifikasi Sektor Ekonomi Kecamatan Kesugihan Menurut Daya Saing Tahun 2014 - 2018.....	71
Tabel 4.25	Klasifikasi Sektor Ekonomi Kecamatan Adipala Menurut Daya Saing Tahun 2014 - 2018.....	73
Tabel 4.26	Klasifikasi Sektor Ekonomi Kecamatan Maos Menurut Daya Saing Tahun 2014 - 2018.....	74

Tabel 4.27	Klasifikasi Sektor Ekonomi Kecamatan Sampang Menurut Daya Saing Tahun 2014 - 2018.....	75
Tabel 4.28	Klasifikasi Sektor Ekonomi Kecamatan Kroya Menurut Daya Saing Tahun 2014 - 2018.....	76
Tabel 4.29	Klasifikasi Sektor Ekonomi Kecamatan Binangun Menurut Daya Saing Tahun 2014 - 2018.....	78
Tabel 4.30	Klasifikasi Sektor Ekonomi Kecamatan Nusawungu Menurut Daya Saing Tahun 2014 - 2018.....	79
Tabel 4.31	Klasifikasi Sektor Ekonomi Kecamatan Cilacap Selatan Menurut Daya Saing Tahun 2014 - 2018.....	80
Tabel 4.32	Klasifikasi Sektor Ekonomi Kecamatan Cilacap Tengah Menurut Daya Saing Tahun 2014 - 2018.....	81
Tabel 4.33	Klasifikasi Sektor Ekonomi Kecamatan Cilacap Utara Menurut Daya Saing Tahun 2014 - 2018.....	82

DAFTAR GAMBAR

Gambar		Halaman
Gambar 2.1	Kerangka Berpikir	29
Gambar 4.1	Peta Kabupaten Cilacap.....	40
Gambar 4.2	Hasil Tipologi Daerah	84

DAFTAR SINGKATAN

Singkatan	Istilah
BPS	: Badan Pusat Statistik
BAPPELITBANGDA	: Badan Perencanaan, Pembangunan, Penelitian, dan Pengembangan Daerah
BPN	: Badan Pertanahan Nasional
DISKOMINFO	: Dinas Komunikasi dan Informatika
PDRB	: Produk Domestik Regional Bruto
PDRN	: Produk Domestik Regional Netto
ADHB	: Atas Dasar Harga Berlaku
ADHK	: Atas Dasar Harga Konstan
ISIC	: <i>International Standard Industrial Classification of All Economic Activities</i>
UU	: Undang – Undang
RTRW	: Rencana Tata Ruang Wilayah
RPJMD	: Rencana Pembangunan Jangka Menengah Daerah
PKL	: Pusat Kegiatan Lokal
SWP	: Satuan Wilayah Pembangunan
RT	: Rukun Tetangga
RW	: Rukun Warga

KK	: Kepala Keluarga
LQ	: <i>Location Quotient</i>
DLQ	: <i>Dynamic Location Quotient</i>

DAFTAR LAMPIRAN

- Lampiran 1 Surat Keterangan Penelitian
- Lampiran 2 Produk Domestik Regional Bruto Tingkat Kecamatan Non-Migas Atas Dasar Harga Konstan Kabupaten Cilacap Tahun 2014-2018
- Lampiran 3 PDRB Per Kapita Tingkat Kecamatan di Kabupaten Cilacap Tahun 2014-2018
- Lampiran 4 Produk Domestik Regional Bruto Tingkat Kecamatan Non-Migas Atas Dasar Harga Konstan Kabupaten Cilacap Tahun 2014-2018
- Lampiran 5 Penilaian Tipologi Daerah Dengan Analisis Tipologi Klassen
- Lampiran 6 Perhitungan Analisis *Location Quotient* Sektoral Kecamatan
- Lampiran 7 Perhitungan Analisis *Dynamic Location Quotient* Sektoral Kecamatan
- Lampiran 8 Sektor Unggulan, Sektor Andalan, Sektor Prospektif, Sektor Tertinggal Menurut Kecamatan di Kabupaten Cilacap