

SKRIPSI

**ANALISIS KINERJA KEUANGAN
MENGUNAKAN RASIO-RASIO KEUANGAN DAN
ECONOMIC VALUE ADDED (EVA) PADA PERUSAHAAN
PT INDUSTRI JAMU DAN FARMASI SIDO MUNCUL , TBK.
SEBELUM DAN PADA SAAT PANDEMI *COVID-19*
(PERIODE TAHUN 2019 - 2021)**



Oleh :

NUR LATIFAH

NIM 18612011055

FAKULTAS EKONOMI

UNIVERSITAS NAHDLATUL ULAMA AL GHAZALI

CILACAP

2023

SKRIPSI

**ANALISIS KINERJA KEUANGAN
MENGUNAKAN RASIO-RASIO KEUANGAN
DAN *ECONOMIC VALUE ADDED* (EVA) PADA PERUSAHAAN
PT INDUSTRI JAMU DAN FARMASI SIDO MUNCUL , TBK.
SEBELUM DAN PADA SAAT PANDEMI *COVID-19*
(PERIODE TAHUN 2019 - 2021)**

Diajukan untuk memenuhi persyaratan menyusun skripsi pada Fakultas
Ekonomi Universitas Nahdlatul Ulama Al Ghazali

Oleh :

NUR LATIFAH

NIM 18612011055

FAKULTAS EKONOMI

UNIVERSITAS NAHDLATUL ULAMA AL GHAZALI

CILACAP

2023

SKRIPSI
ANALISIS KINERJA KEUANGAN
MENGGUNAKAN RASIO-RASIO KEUANGAN
DAN *ECONOMIC VALUE ADDED* (EVA) PADA PERUSAHAAN
PT INDUSTRI JAMU DAN FARMASI SIDO MUNCUL , TBK.
SEBELUM DAN PADA SAAT PANDEMI *COVID-19*
(PERIODE TAHUN 2019 - 2021)

Diajukan untuk memenuhi persyaratan memperoleh gelar sarjana manajemen pada
fakultas Ekonomi Nahdlatul Ulama Al Ghazali

Oleh:
NUR LATIFAH
NIM 18612011055

FAKULTAS EKONOMI
UNIVERSITAS NAHDLATUL ULAMA AL GHAZALI
CILACAP
2023

SKRIPSI
ANALISIS KINERJA KEUANGAN
MENGGUNAKAN RASIO-RASIO KEUANGAN
DAN *ECONOMIC VALUE ADDED* (EVA) PADA PERUSAHAAN
PT INDUSTRI JAMU DAN FARMASI SIDO MUNCUL , TBK.
SEBELUM DAN PADA SAAT PANDEMI *COVID-19*
(PERIODE TAHUN 2019 - 2021)

Oleh :

NUR LATIFAH

NIM 18612011055

Disetujui Untuk Ujian Skripsi Pada tanggal :

Pembimbing I



Suwono, M.Si

NIDN : 41230714213

Pembimbing II



Hatta Setiabudhi, M.Ak

NIDN : 0631128201

PENGESAHAN

Skripsi Saudara

Nama : **NUR LATIFAH**
NIM : 18612011055
Judul : Analisis Kinerja Keuangan menggunakan Rasio-Rasio Keuangan dan *Economic Value Added* (EVA) pada Perusahaan PT. Industri Jamu dan Farmasi Sido Muncul Tbk. Sebelum dan Pada Saat Pandemi Covid-19 (Periode Tahun 2019-2021).

Telah disidang Skripsi oleh Dewan Penguji Fakultas Ekonomi Universitas Nahdlatul Ulama Al Ghazali (UNUGHA) Cilacap pada hari / tanggal :


Kamis, 14 Desember 2023

Dan dapat diterima sebagai pemenuhan tugas akhir mahasiswa Program Strata 1 (S.1) Manajemen Fakultas Ekonomi pada Universitas Nahdlatul Ulama Al Ghazali (UNUGHA) Cilacap.


Cilacap, 14 Desember 2023

Dewan Sidang


Ketua


Suwono M.Si
NIK. 41230714081


Sekretaris


Syafi'ah, M.M
NIK. 41230714132


Penguji 1


Dina Prasetyaningrum, M.M
NIK. 41230714144


Penguji 2


Hasan Muzaki, M.M
NIK. 41230714050


Pembimbing


Suwono M.Si
NIK. 41230714081

Ass. Pembimbing


Hatta Setiabudhi, M.Ak
NIK. 41230714194

Mengetahui,
Dekan Fakultas Ekonomi


Drs. H. Suyono
NIK. 41230714008



PERNYATAAN KEASLIAN SKRIPSI

Saya yang bertanda tangan dibawah ini:

Nama : Nur Latifah
NIM : 18612011055
Jurusan : Manajemen
Fakultas : Ekonomi Universitas Nahdlatul Ulama Al Ghazali Cilacap

Menyatakan dengan sebenarnya, bahwa skripsi ini benar benar merupakan hasil karya saya, bukan merupakan pengambilalihan tulisan atau pikiran orang lain yang saya akui sebagai tulisan dan pikiran saya, kecuali yang tertulis diacu dalam naskah ini dan disebutkan dalam daftar Pustaka.

Apabila dikemudian hari terbukti atau dapat dibuktikan bahwa skripsi ini hasil plagiasi, maka saya bersedia menerima sanksi berupa pencabutan gelar akademik yang saya peroleh berkaitan dengan skripsi ini.

Cilacap, 28 Desember 2023

Yang membuat pernyataan



Nur Latifah
NIM. 19612011055

NOTA PEMBIMBING

Hal : Persetujuan Naskah Skripsi

Cilacap, 29 November 2023

Lamp : -

Kepada:

Yth. Dekan Fakultas Ekonomi

Di Cilacap

Assalamu'alaikum Wr. Wb

Setelah membaca, mengadakan koreksi dan melakukan perbaikan sebagaimana mestinya, maka kami menyatakan bahwa skripsi dari saudara:

Nama : Nur Latifah

NIM : 18612011055

Fak/Prodi : Ekonomi/Manajemen

Judul : Analisis Kinerja Keuangan Menggunakan Rasio-Rasio Keuangan dan *Economic Value Added* (EVA) Pada Perusahaan PT Industri Jamu dan Farmasi Sido Muncul , Tbk. Sebelum dan Pada Saat Pandemi *Covid-19* (Periode Tahun 2019 - 2021)

Dengan ini kami berpendapat bahwa skripsi tersebut sudah kami setuju dan dapat diajukan untuk sidang munaqosah. Bersama ini kami kirimkan skripsi tersebut dan semoga dapat segera dimunaqosahkan. Atas perhatiannya kami ucapkan terima kasih.

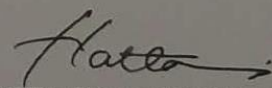
Wassalamu'alaikum Wr Wb.

Pembimbing I

Pembimbing II



SUWONO, M.Si
NIDN: 41230714213



HATTA SETIABUDHI, M.Ak
NIDN: 0631128201

HALAMAN PERSEMBAHAN

Dengan mengucap rasa syukur kepada Tuhan Yang Maha Esa atas selesainya skripsi ini, maka penulis mempersembahkannya untuk:

1. Kedua orang tuaku tercinta, terkasih dan tersayang Bapak Jaelani dan Ibu Kasidah yang senantiasa mendo'akan, memberikan kasih sayang yang luar biasa, memberi motivasi dan dukungan terbaik, sehingga penulis bisa sampai pada saat ini.
2. Adikku tersayang, Istifa Datul Umroh yang selalu memberikan dukungan dan semangat.
3. Saudara-saudaraku yang telah memberikan do'a dan dukungan.
4. Pembimbing Skripsi Bapak Suwono, M.Si dan Bapak Hatta Setiabudhi, M.Ak yang sudah sabar dan sepuh hati dalam membimbing proses penyusunan skripsi
5. Teman-teman penulis Eza Nur Khasanah, April Afriyanto, Rama Aditya Anugrah, Rohmat Taulil, Rahmi Cholifatul Milah, Dea Marizka yang dari awal kuliah sampai akhir selalu memberikan dukungan dan motivasi, terimakasih sudah menjadi sahabat yang luar biasa.
6. Teman teman seperjuangan prodi manajemen, fakultas ekonomi angkatan 2019 yang telah berjuang bersama selama kuliah.

KATA PENGANTAR

Dengan mengucapkan puji syukur kehadiran Allah yang telah melimpahkan rahmat dan karunia-Nya sehingga penulis dapat menyelesaikan skripsi ini berjudul “Analisis Kinerja Keuangan Menggunakan Rasio-Rasio Keuangan dan *Economic Value Added (EVA)* Pada Perusahaan PT Industri Jamu dan Farmasi Sido Muncul Tbk., Sebelum dan Pada Saat Pandemi *Covid-19* (Periode Tahun 2019 - 2021)” sebagai salah satu syarat untuk menyelesaikan Program Sarjana (S1) Program Studi Manajemen Fakultas Ekonomi Universitas Nahdlatul Ulama Al-Ghazali Cilacap.

Penulis menyadari bahwa skripsi ini tidak mungkin terselesaikan tanpa adanya dukungan, bantuan, bimbingan, dan nasehat dari berbagai pihak selama menyusun skripsi. Pada kesempatan ini, penulis menyampaikan terimakasih kepada:

1. Bapak Drs. K.H. Nasrulloh Muchson, M.H., Rektor Universitas Nahdlatul Ulama Al-Ghazali Cilacap.
2. Bapak Drs. H. Suyono selaku Dekan Fakultas Ekonomi Universitas Nahdlatul Ulama Al-Ghazali Cilacap.
3. Bapak Suwono, S.E., M,Si selaku Ketua Prodi Manajemen sekaligus Dosen Pembimbing I dan Bapak Hatta Setiabudhi, M.Ak selaku Dosen Pembimbing II yang sudah membimbing penulis sehingga skripsi ini dapat tersusun dengan baik.
4. Para dosen Fakultas Ekonomi Universitas Nahdlatul Ulama Al-Ghazali Cilacap yang telah memberikan berbagai ilmu sehingga dapat digunakan dalam penyusunan skripsi ini serta dapat diaplikasikan untuk kehidupan dimasa mendatang.

5. Kedua orang tua dan seluruh keluarga yang memberikan do'a dan dukungan yang luar biasa untuk penulis.
6. Teman terdekat penulis Eza, April, Rama, Rohmat, Rahmi dan Dea yang sudah memberikan doa, dukungan dan semangat sejak awal hingga akhir perkuliahan.
7. Seluruh Teman-teman seangkatan Fakultas Ekonomi angkatan, terutama teman-teman kelas malam yang sudah menemani dan mendukung saya selama kuliah.
8. Seluruh pihak yang belum dapat penulis sebutkan satu - persatu yang sudah berperan dalam kehidupan penulis.

Penulis menyadari bahwa karya ini masih memiliki banyak kekurangan, oleh karena itu penulis mengharapkan adanya saran dan kritik yang membangun demi kebaikan skripsi ini. Semoga skripsi ini dapat memberikan manfaat bagi penulis, instansi terkait, masyarakat dan seluruh pembaca.

Cilacap, 28 Desember 2023

Nur Latifah
18612011055

MOTTO

إِنْ أَحْسَنْتُمْ أَحْسَنْتُمْ لِأَنْفُسِكُمْ وَإِنْ أَسَأْتُمْ فَلَهَا

“Jika kamu berbuat baik (berarti) kamu berbuat baik untuk dirimu sendiri.
Dan jika kamu berbuat jahat, maka (kerugian kejahatan) itu untuk dirimu sendiri.”

(Q.S Al-Isra’:7)

"Kesabaran dan ketekunan membawa hasil yang luar biasa." - Napoleon Hill

"Ketika niat yang tulus bertemu dengan aksi, keajaiban tercipta." - Matt Crance

RINGKASAN

Nur Latifah, 18612011055, 2023. Skripsi Judul “Analisis Kinerja Keuangan Menggunakan Rasio-Rasio Keuangan dan *Economic Value Added* (EVA) Pada Perusahaan PT Industri Jamu dan Farmasi Sido Muncul , Tbk. Sebelum dan Pada Saat Pandemi *Covid-19* (Periode Tahun 2019 - 2021)”. Program Studi Manajemen, Fakultas Ekonomi, Universitas Nahdlatul Ulama Al-Ghazali (UNUGHA) Cilacap.

Penelitian ini bertujuan untuk mengetahui kinerja keuangan pada PT Industri Jamu dan Farmasi Sido Muncul Tbk., melalui analisis rasio keuangan dan *Economic Value Added* (EVA). Jenis Penelitian yang digunakan dalam penelitian ini adalah penelitian Dekriptif Kuantitatif, data diperoleh dengan menggunakan metode dokumentasi. Teknik analisis data yang digunakan adalah dengan menghitung rasio keuangan, yaitu rasio likuiditas, rasio solvabilitas, rasio profitabilitas dan rasio pasar dan menghitung / yaitu NOPAT, *Invested Capital* (IC), *Weight Average Cost of Capital* (WACC), dan *Capital Charge* (CC).

Hasil penelitian menunjukkan bahwa penilaian kinerja keuangan perusahaan pada PT Industri Jamu dan Farmasi Sido Muncul Tbk., melalui rasio keuangan adalah baik selama tiga tahun. Rasio likuiditas, rasio solvabilitas, rasio profitabilitas dan rasio pasar berada diatas rata-rata standar industri hal ini menunjukkan bahwa kinerja keuangan perusahaan baik.

Begitupun dengan hasil penelitian menggunakan metode *Economic Value Added* (EVA) pada PT Industri Jamu dan Farmasi Sido Muncul Tbk., adalah baik.

Hasil perhitungan NOPAT, *Invested Capital* (IC), *Weight Average Cost of Capital*

(WACC), dan *Capital Charge* (CC) berada diatas rata-rata standar industri, hal ini menunjukkan bahwa kinerja keuangan perusahaan baik.

Kata kunci: *analisis laporan keuangan, rasio likuiditas, rasio solvabilitas, rasio profitabilitas, rasio pasar, kinerja keuangan, Economic Value Added (EVA)*

SUMMARY

Nur Latifah, 18612011055, 2023. *Thesis entitled "Financial Performance Analysis Using Financial Ratios and Economic Value Added (EVA) in the Company PT Industri Jamu dan Farmasi Sido Muncul, Tbk. Before and During Covid-19 Pandemic (Period 2019 - 2021)". Management Study Program, Faculty of Economics, Nahdlatul Ulama Al-Ghazali University (UNUGHA) Cilacap.*

This research aims to determine the financial performance of PT Industri Jamu dan Farmasi Sido Muncul Tbk., through analysis of financial ratios and Economic Value Added (EVA). The type of research used in this research is quantitative descriptive research, data was obtained using the documentation method. The data analysis technique used is to calculate financial ratios, namely liquidity ratios, solvency ratios, profitability ratios and market ratios and calculate / namely NOPAT, Invested Capital (IC), Weight Average Cost of Capital (WACC), and Capital Charge (CC).

The results of the research show that the assessment of the company's financial performance at PT Industri Jamu dan Farmasi Sido Muncul Tbk., through financial ratios, has been good for three years. The liquidity ratio, solvency ratio, profitability ratio and market ratio are above the industry standard average, this shows that the company's financial performance is good.

Likewise, the results of research using the Economic Value Added (EVA) method at PT Industri Jamu dan Farmasi Sido Muncul Tbk., are good. The results of NOPAT, Invested Capital (IC), Weight Average Cost of Capital (WACC), and Capital

Charge (CC) calculations are above the industry standard average, this shows that the company's financial performance is good.

Keywords: financial statement analysis, liquidity ratios, solvency ratios, profitability ratios, market ratios, financial performance, Economic Value Added (EVA)

DAFTAR ISI

Halaman Sampul	i
Lembar Pengesahan	ii
Lembar Persetujuan	iii
Pernyataan Keaslian Skripsi	iv
Nota Pembimbing	v
Halaman Persembahan	vi
Kata Pengantar	vii
Motto	ix
Ringkasan	x
Summary	xii
Daftar Isi	xiv
Daftar Gambar	xvi
Daftar Tabel	xvii
BAB I PENDAHULUAN.....	1
A. Latar Belakang Masalah	1
B. Rumusan Masalah.....	9
C. Tujuan Penelitian	10
D. Ruang Lingkup Penelitian.....	10
E. Manfaat Penelitian	11
BAB II TELAAH PUSTAKA.....	13
A. Telaah Pustaka.....	13
1.Manajemen Keuangan.....	13
2.Analisis Laporan Keuangan	15
a. Pengertian Analisis Laporan Keuangan.....	15
b. Manfaat dan Tujuan Analisis Laporan Keuangan	16
3. Analisis Rasio Keuangan	20
4. <i>Economic Value Added</i> (EVA).....	29
BAB III METODE PENELITIAN.....	51

A.	Desain Penelitian	51
1.	Jenis Penelitian.....	51
2.	Lokasi Penelitian.....	51
3.	Waktu Penelitian	51
4.	Subjek dan Objek Penelitian	52
5.	Populasi.....	52
6.	Sampel	53
7.	Sumber Data.....	53
8.	Teknik Pengumpulan Data	53
B.	Definisi Konseptual dan Operasional Variabel	53
1.	Definisi Konseptual.....	53
2.	Definisi Operasional Variabel	57
C.	Teknik Analisis Data	63
BAB IV HASIL DAN PEMBAHASAN		64
A.	Deskripsi Data Penelitian.....	64
1.	Sejarah Perusahaan.....	64
2.	Identitas perusahaan	67
3.	Visi Dan Misi Perusahaan	68
4.	Daftar Entitas Anak Perusahaan	69
5.	Jumlah karyawan.....	71
6.	Struktur Organisasi.....	71
B.	Data keuangan perusahaan.....	73
C.	Pembahasan	77
1.	Perhitungan rasio keuangan.....	77
2.	Penghitungan Economic Value Added (EVA)	90
3.	Analisis Perkembangan Trend Rasio Keuangan dan Trend <i>Economic Value Added</i> (EVA)	102

BAB V SIMPULAN DAN IMPLIKASI	115
A. Simpulan.....	115
1. Analisis Rasio Keuangan	115
2. Analisis <i>Economic Value Added</i> (EVA).....	117
3. Analisis Perkembangan <i>Trend</i> Rasio Keuangan.....	117
B. Saran.....	119
C. Implikasi	119
D. Keterbatasan Penelitian.....	120
DAFTAR PUSTAKA	120
LAMPIRAN	120
DAFTAR RIWAYAT HIDUP.....	133

DAFTAR GAMBAR

Gambar 1. 1	RTI Bussines	5
Gambar 2. 1	Kerangka Berpikir	35
Gambar 4.1	Struktur Organisasi	72
Gambar 4.2	Grafik <i>Trend Current Ratio</i> Periode 2019-2021	102
Gambar 4.3	Grafik <i>Trend Quick Ratio</i> Periode 2019-2021	103
Gambar 4.4	Grafik <i>Trend Debt to Asset Ratio</i> Periode 2019-2021.....	104
Gambar 4.5	Grafik <i>Trend Debt to Equity Ratio</i> Periode 2019-2021	105
Gambar 4.6	Grafik <i>Trend Return on Assets</i> Periode 2019-2021.....	106
Gambar 4.7	Grafik <i>Trend Return on Equity</i> Periode 2019-2021.	107
Gambar 4.8	Grafik <i>Trend Price Earning Ratio</i> Periode 2019-2021	108
Gambar 4.9	Grafik <i>Trend Dividen Yield</i> Periode 2019-2021	109
Gambar 4.10	Grafik <i>Trend Net Operating After Tax (NOPAT)</i> Periode Tahun 2019-2021	110
Gambar 4.11	Grafik <i>Trend Invested Capital (IC)</i> Periode Tahun 2019-2021	111
Gambar 4.12	Grafik <i>Trend Weighted Average Cost of Capital (WACC)</i> Tahun 2019-2021	112
Gambar 4.13	Grafik <i>Trend Capital Charge (CC) Tahun</i> 2019-2021.....	113
Gambar 4.14	Grafik <i>Trend Economic Value Added (EVA)</i> Tahun 2019-2021	114

DAFTAR TABEL

Tabel 1.1	Ringkasan Laporan Keuangan PT Industri Jamu dan Farmasi Sido Muncul Tbk., Periode Tahun 2019-2021 (dalam juta rupiah)..	7
Tabel 2.1	Standar Pengukuran Rasio Likuiditas menurut Kasmir (2010:143)	23
Tabel 2.2	Standar Pengukuran Rasio Solvabilitas menurut Kasmir (2010:164)	26
Tabel 2.3	Standar Pengukuran Rasio Profitabilitas menurut Kasmir (2010:208)	28
Tabel 2.4	Standar Pengukuran Rasio Pasar	29
Tabel 2.5	Penelitian Terdahulu.....	36
Tabel 3.1	Time Schedule	51
Tabel 4.1	Identitas PT Industri Jamu dan Farmasi Sido Muncul Tbk.,	67
Tabel 4.2	Jumlah Karyawan PT Industri Jamu dan Farmasi Sido Muncul Tbk.	71
Tabel 4.3	Laporan Posisi Keuangan PT. Industri Jamu dan Farmasi Sido Muncul Tbk.....	73
Tabel 4.4	Laporan Laba Rugi PT. Industri Jamu dan Farmasi Sido Muncul Tbk.	76
Tabel 4.5	Rekapitulasi Hasil Perhitungan Rasio Keuangan dan <i>Economic Value Added</i> (EVA) PT. Industri Jamu dan Farmasi Sido Muncul Tbk., periode tahun 2019-2021	77
Tabel 4.6	Perhitungan <i>Current Ratio</i> (dalam jutaan rupiah)	78
Tabel 4.7	Perhitungan <i>Quick Ratio</i> (Dalam Jutaan Rupiah).....	80
Tabel 4.8	Perhitungan <i>Debt to Asset Ratio</i> (Dalam Jutaan Rupiah).....	82
Tabel 4.9	Perhitungan <i>Debt to Equity Ratio</i> (Dalam Jutaan Rupiah).....	83
Tabel 4.10	Perhitungan <i>Return on Asset</i> (Dalam Jutaan Rupiah)	85
Tabel 4.11	Perhitungan <i>Return on Equity</i> (Dalam Jutaan Rupiah)	86
Tabel 4.12	Perhitungan <i>Price Earning Ratio</i>	88

Tabel 4.13	Perhitungan <i>Deviden Yield</i>	89
Tabel 4.14	Perhitungan NOPAT	90
Tabel 4.15	Perhitungan <i>Invested Capital</i>	91
Tabel 4.16	Perhitungan Modal Dari Hutang	93
Tabel 4.17	Perhitungan <i>Cost of Debt</i>	94
Tabel 4.18	Perhitungan tingkat pajak penghasilan (T).....	95
Tabel 4.19	Perhitungan tingkat modal dari ekuitas perusahaan	96
Tabel 4.20	Perhitungan tingkat biaya modal	98
Tabel 4.21	Perhitungan WACC.....	99
Tabel 4.22	Perhitungan <i>Capital Charged (CC)</i>	100
Tabel 4.23	Perhitungan <i>EVA</i>	101
Tabel 5.1	Hasil Perhitungan Rasio Likuiditas	115
Tabel 5.2	Hasil Perhitungan Rasio Solvabilitas	116
Tabel 5.3	Hasil Perhitungan Rasio Profitabilitas.....	116
Tabel 5.4	Hasil Perhitungan Rasio Pasar.....	117
Tabel 5.5	Hasil Perhitungan EVA	117